

Montage- und Gebrauchsanweisung

GB Assembly and Usage Instructions

PL Ĺnstrukcja montaŹu i uŹytkowania

F Instructions de montage et d'utilisation

RUS Инструкция по монтажу и эксплуатации

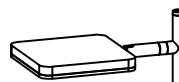


HELL
hollisch gutes Licht

B-Leuchten Vertriebs GmbH & Co.KG
Huttenstr. 4
D-59759 Arnsberg



NACH VDE-VORSCHRIFT 0100 DARF DIESE LEUCHE NUR VON EINER FACHKRAFT (ZB. ELEKTRIKER) MONTIERT WERDEN
LED NUR DURCH DEN HERSTELLER TAUSCHBAR
SOLLTEN DICHTUNGEN FEHLEN ODER BESCHADIGT SEIN DARF LEUCHE NICHT INFUNKTION GENOMMEN WERDEN
ERSATZTEILE SIND BER DEN HERSTELLER ZU BEZIEHEN



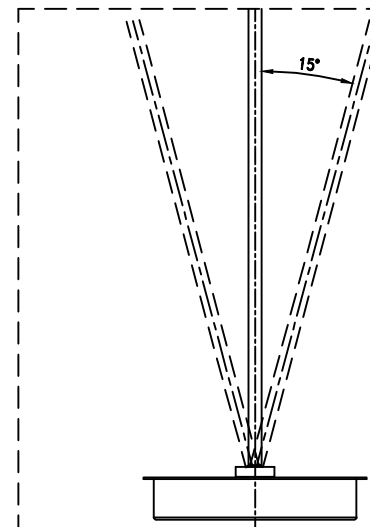
1 x kurz drucken = EIN / AUS

2 x kurz den Multi-Funktions-Taster drucken =
Wechsel zwischen DIMMER und FARBWECHSEL


Den Multi-Funktions-Taster langer drucken =
Dimmfunktion / Farbwechselfunktion



Dieses Produkt enthalt eine Lichtquelle
der Energieeffizienzklasse F



Rotate 15 degrees



220-240V/50Hz