

LeuchtenDirekt

LeuchtenDirekt GmbH
Olakenweg 36 · D-59457 Werl
☎ +49(0)2922 9721 9290
✉ Kundenservice@neuhaus-group.de
www.leuchtdirekt.de

LeuchtenDirekt



997821 - GALACTICA

DE
GB
FR
BG
CZ
DK
EL
ES
ET
FI
HR
HU
IT
LT
LV
NL
NO
PL
PT
RO
RU
SK
SL
SR
SV
TR

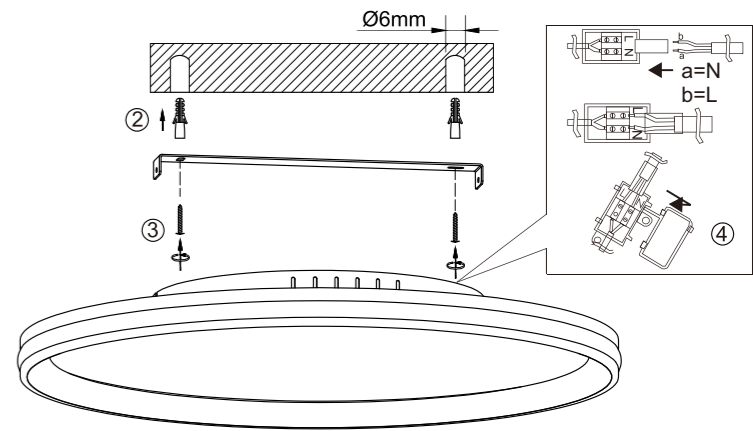
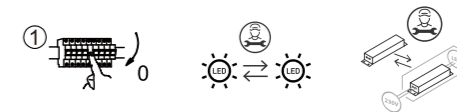
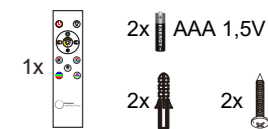
- DE** Dieses Produkt enthält eine Lichtquelle der Energieeffizienzklasse <E>.
- GB** This product contains a light source of energy efficiency class <E>.
- FR** Ce produit comprend une source de lumière de classe d'efficacité énergétique <E>.
- BG** Продуктът съдържа източник на светлина с клас на енергийна ефективност <E>.
- CZ** Tento výrobek obsahuje světelný zdroj třídy energetické účinnosti <E>.
- DK** Dette produkt indeholder en lyskilde af energieeffektklasse <E>.
- EL** Αυτό το προϊόν περιέχει πηγή φωτός της τάξης ενεργειακής απόδοσης <E>.
- ES** Este producto contiene una fuente de luz de la clase de eficiencia energética <E>.
- ET** See toode sisaldab valgusallikat energiatõhususklassiga <E>.
- FI** Tämä tuote sisältää energiatehokkuusluokan <E> valonlähteen.
- HR** Ovaj proizvod sadrži izvor svjetlosti energetskog razreda <E>.
- HU** Ez a termék <E> energiahatókonysági osztályba tartozó fényforrást tartalmaz.
- IT** Questo prodotto contiene una sorgente luminosa della classe di efficienza energetica <E>.
- LT** Šis produktas yra su šviesos šaltiniu, kurio energinio efektyvumo klasė yra <E>.
- LV** Šis izstrādājums satur gaismas avotu, kas atbilst energoefektivitātes klasei <E>.
- NL** Dit product bevat een lichtbron van energie-efficiëntieklasse <E>.
- NO** Dette produktet inneholder en lyskilde i energieeffektivitetsklasse <E>.
- PL** Produkt ten zawiera źródło światła o klasie efektywności energetycznej <E>.
- PT** Este produto contém uma fonte de luz da classe de eficiência energética <E>.
- RO** Acest produs conține o sursă de lumină din clasa de eficiență energetică <E>.
- RU** Данное изделие содержит источник света класса энергоэффективности <E>.
- SK** Tento výrobok obsahuje zdroj svetla triedy energetickej efektivity <E>.
- SL** Ta izdelek vsebuje svetlobni vir razreda energijske učinkovitosti <E>.
- SR** Ovaj proizvod sadrži izvor svetlosti energetske klase <E>.
- SV** Denna produkt innehåller en ljuskälla i energieffektivitetsklass <E>.
- TR** Bu ürün, enerji verimliliği sınıfına sahip bir ışık kaynağı içerir <E>.

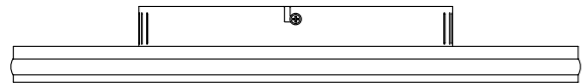
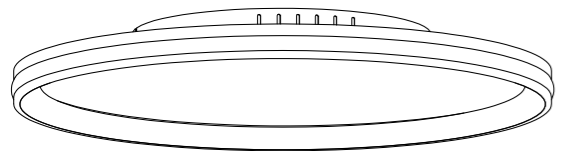
LED	22 W	6 W
	2.800 lm	
	32 W	32 W
	2.300 lm	2.300 lm
t	20.000 h	25.000 h
T _k	2.700 - 5.000 K	RGB
	15.000 x	15.000 x
	< 0,5 s	< 0,5 s

2,4 GHz
max. 1 dBm

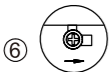


997821	
	230V / 50Hz~
LED	1x LED-Board 26V DC/22W
LED	1x LED-Board 12V DC/6W

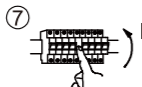




5 ↑



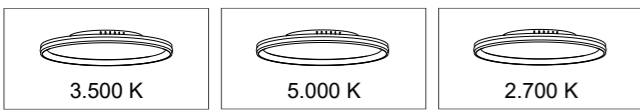
6



7



I/O



4

≥10m



DE Funkfernbedienung Bedienungsanleitung

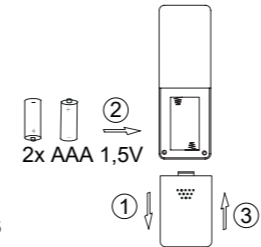
- kurz Drücken: Alles ausschalten
lang Drücken: Anlernen der Fernbedienung an die Leuchte. Flackert die Leuchte dreimal, ist die Leuchte an die Fernbedienung angelehrt.
- kurz Drücken: CCT Funktion wird ein- / ausgeschaltet
lang Drücken: Nachtlichtfunktion (warm weiß / 10% Helligkeit)
Schalten Sie die Leuchte über die Fernbedienung aus, drücken Sie die Nachtlicht Taste erneut, um in den Nachtlichtmodus zu wechseln.
- Helligkeit / Geschwindigkeit einstellen:
Erhöhen der Helligkeit, wenn nur weiß eingeschaltet ist.
Erhöhen der Geschwindigkeit der RGB Farbmodi.

- CCT Steps: 3500 K - 5000 K - 2700 K
- Reduzieren der Farbtemperatur
- Erhöhen der Farbtemperatur
- Helligkeit / Geschwindigkeit einstellen:
Reduzieren der Helligkeit, wenn nur weiß eingeschaltet ist.
Reduzieren der Geschwindigkeit der RGB Farbmodi
- RGB Farbmodus: Modus weiterschalten
- RGB Farbmodus: Modus zurückschalten
- RGB Ein- / Ausschalten
- RGB
- RGB Farbwechsel starten / stoppen

5

EN Radio remote control operating instructions

- short press: switch all off
long press: teach the remote control to the light. If the light flickers three times, the light has been taught to the remote control.
- short press: CCT function is switched on / off
long press: night light function (warm white / 10% brightness)
Turn off the light using the remote control, press the night light button again to switch to night light mode.
- Set brightness / speed:
Increase the brightness when only white is switched on.
Increase the speed of the RGB color modes.
- CCT Steps: 3500 K - 5000 K - 2700 K
- Reduce the color temperature
- Increase the color temperature
- Set brightness / speed:
Reduce the brightness if only white is switched on.
Reduce the speed of the RGB color modes
- RGB color mode: switch mode
- RGB color mode: switch back mode
- Switch RGB on / off
- RGB
- Start / stop RGB color change



6

147